

Ports de Commerce de Corse

Porti di Commerciù di Corsica

Mensuel

U Misincu

Escales 2022

Scali 2022

janvier 2022

ESCALES GLOBAL

TOTAL PORTS	Escalaes du 1er au 31 Janvier			Cumul Escalaes depuis le 1er Janvier		
	2021	2022	Variation	2021	2022	Variation
Régulier National	227	262	15,42%	227	262	15,42%
Régulier International	79	137	73,42%	79	137	73,42%
TOTAL	306	399	30,39%	306	399	30,39%
Croisières	0	0	-	0	0	-
Hydrocarbures	13	27	107,69%	13	27	107,69%
Ciment	17	19	11,76%	17	19	11,76%
TOTAL	30	46	53,33%	30	46	53,33%
TOTAL	336	445	32,44%	336	445	32,44%

AJACCIO	Escalaes du 1er au 31 Janvier			Cumul Escalaes depuis le 1er Janvier		
	2021	2022	Variation	2021	2022	Variation
Régulier National	52	63	21,15%	52	63	21,15%
Régulier International	1	5	400,00%	1	5	400,00%
TOTAL	53	68	28,30%	53	68	28,30%
Croisières	0	0	-	0	0	-
Hydrocarbures	5	6	20,00%	5	6	20,00%
Ciment	4	4	0,00%	4	4	0,00%
TOTAL	9	10	11,11%	9	10	11,11%
TOTAL	62	78	25,81%	62	78	25,81%

BASTIA	Escalaes du 1er au 31 Janvier			Cumul Escalaes depuis le 1er Janvier		
	2021	2022	Variation	2021	2022	Variation
Régulier National	124	135	8,87%	124	135	8,87%
Régulier International	48	54	12,50%	48	54	12,50%
TOTAL	172	189	9,88%	172	189	9,88%
Croisières	0	0	-	0	0	-
Hydrocarbures	8	20	150,00%	8	20	150,00%
Ciment	4	4	0,00%	4	4	0,00%
TOTAL	12	24	100,00%	12	24	100,00%
TOTAL	184	213	15,76%	184	213	15,76%

BONIFACIO	Escalaes du 1er au 31 Janvier			Cumul Escalaes depuis le 1er Janvier		
	2021	2022	Variation	2021	2022	Variation
Régulier National	0	0	-	0	0	-
Régulier International	30	75	150,00%	30	75	150,00%
TOTAL	30	75	150,00%	30	75	150,00%
Croisières	0	0	-	0	0	-
Hydrocarbures	0	0	-	0	0	-
Ciment	0	0	-	0	0	-
TOTAL	0	0	-	0	0	-
TOTAL	30	75	150,00%	30	75	150,00%

L'ILE-ROUSSE	Escalaes du 1er au 31 Janvier			Cumul Escalaes depuis le 1er Janvier		
	2021	2022	Variation	2021	2022	Variation
Régulier National	24	35	45,83%	24	35	45,83%
Régulier International	0	3	-	0	3	-
TOTAL	24	38	58,33%	24	38	58,33%
Croisières	0	0	-	0	0	-
Hydrocarbures	0	0	-	0	0	-
Ciment	3	6	100,00%	3	6	100,00%
TOTAL	3	6	100,00%	3	6	100,00%
TOTAL	27	44	62,96%	27	44	62,96%

PORTO-VECCHIO	Escalaes du 1er au 31 Janvier			Cumul Escalaes depuis le 1er Janvier		
	2021	2022	Variation	2021	2022	Variation
Régulier National	16	16	0,00%	16	16	0,00%
Régulier International	0	0	-	0	0	-
TOTAL	16	16	0,00%	16	16	0,00%
Croisières	0	0	-	0	0	-
Hydrocarbures	0	0	-	0	0	-
Ciment	6	5	-16,67%	6	5	-16,67%
TOTAL	6	5	-16,67%	6	5	-16,67%
TOTAL	22	21	-4,55%	22	21	-4,55%

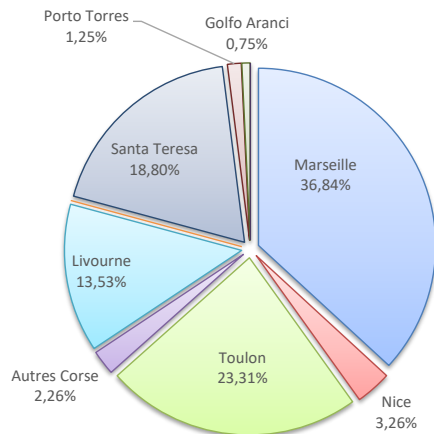
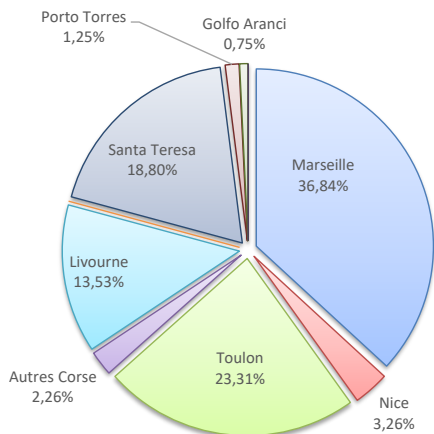
PROPRIANO	Escalaes du 1er au 31 Janvier			Cumul Escalaes depuis le 1er Janvier		
	2021	2022	Variation	2021	2022	Variation
Régulier National	11	13	18,18%	11	13	18,18%
Régulier International	0	0	-	0	0	-
TOTAL	11	13	18,18%	11	13	18,18%
Croisières	0	0	-	0	0	-
Hydrocarbures	0	1	-	0	1	-
Ciment	0	0	-	0	0	-
TOTAL	0	1	-	0	1	-
TOTAL	11	14	27,27%	11	14	27,27%

ESCALES

	Escalaes du 1er au 31 Janvier			Cumul Escalaes depuis le 1er Janvier		
	2021	2022	Variation	2021	2022	Variation
Régulier National	227	262	15,42%	227	262	15,42%
Régulier Internat°	79	137	73,42%	79	137	73,42%
TOTAL	306	399	30,39%	306	399	30,39%
Croisières	0	0	-	0	0	-
Hydrocarbures	13	27	107,69%	13	27	107,69%
Ciment	17	19	11,76%	17	19	11,76%
TOTAL	30	46	53,33%	30	46	53,33%
TOTAL	336	445	32,44%	336	445	32,44%

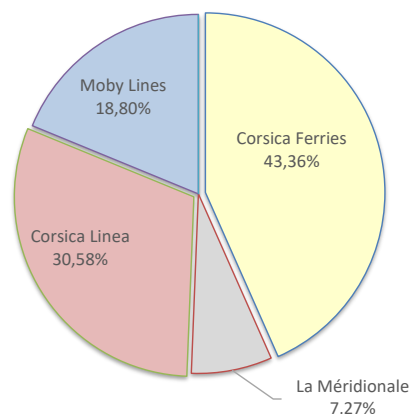
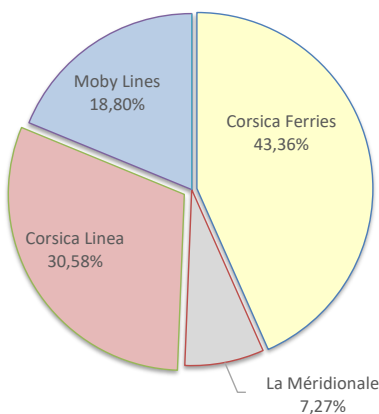
LIGNES
REGULIERS NAT° ET INTERNAT°

Lignes	Pax	Variation n-1	Lignes	Pax	Variation n-1
Marseille	147	16,67%	Marseille	147	16,67%
Nice	13	116,67%	Nice	13	116,67%
Toulon	93	9,41%	Toulon	93	9,41%
Autres Corse	9	-10,00%	Autres Corse	9	-10,00%
Livourne	54	20,00%	Livourne	54	20,00%
Piombino	0	-100,00%	Piombino	0	-100,00%
Santa Teresa	75	158,62%	Santa Teresa	75	158,62%
Porto Torres	5	158,62%	Porto Torres	5	400,00%
Golfo Aranci	3	50,00%	Golfo Aranci	3	50,00%
Autres Inter.	0	-100,00%	Autres Inter.	0	-100,00%



COMPAGNIES
REGULIERS NAT° et INTERNAT°

Compagnies	Pax	Variation n-1	Compagnies	Pax	Variation n-1
Corsica Ferries	173	18,49%	Corsica Ferries	173	18,49%
La Méridionale	29	20,83%	La Méridionale	29	20,83%
Corsica Linea	122	15,09%	Corsica Linea	122	15,09%
Moby Lines	75	158,62%	Moby Lines	75	158,62%
Autres Compagnies	0	-100,00%	Autres Compagnies	0	-100,00%



PORT DE COMMERCE D'AJACCIO

janvier 2022

ESCALES

Escalaes du 1er au 31 Janvier		
2021	2022	Variation
52	63	21,15%
1	5	400,00%
53	68	28,30%

Cumul Escalaes depuis le 1er Janvier		
2021	2022	Variation
52	63	21,15%
1	5	400,00%
53	68	28,30%

Régulier National	52	63	21,15%
Régulier Internat°	1	5	400,00%
TOTAL	53	68	28,30%

Croisières	0	0	-
------------	---	---	---

Hydrocarbures	5	6	20,00%
Ciment	4	4	0,00%
TOTAL	9	10	11,11%

TOTAL	62	78	25,81%
--------------	-----------	-----------	---------------

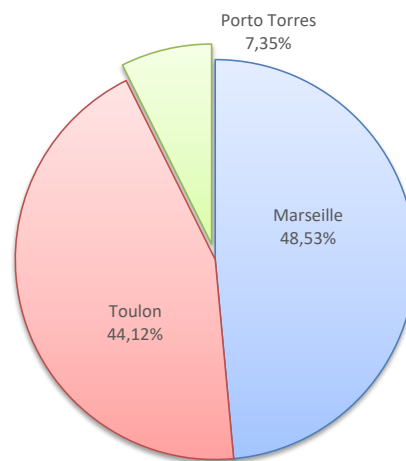
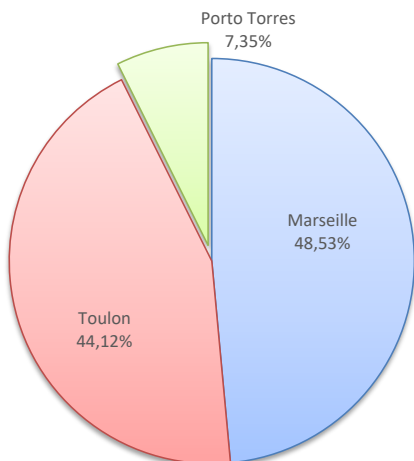
Croisières	0	0	-
------------	---	---	---

Hydrocarbures	5	6	20,00%
Ciment	4	4	0,00%
TOTAL	9	10	11,11%

TOTAL	62	78	25,81%
--------------	-----------	-----------	---------------

Lignes	Pax	Variation n-1
Marseille	33	13,79%
Toulon	30	30,43%
Porto Torres	5	400,00%

Lignes	Pax	Variation n-1
Marseille	33	13,79%
Toulon	30	30,43%
Porto Torres	5	400,00%

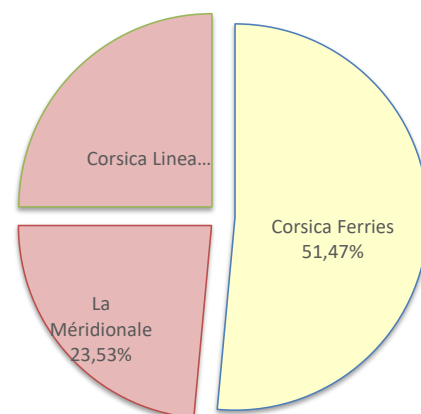
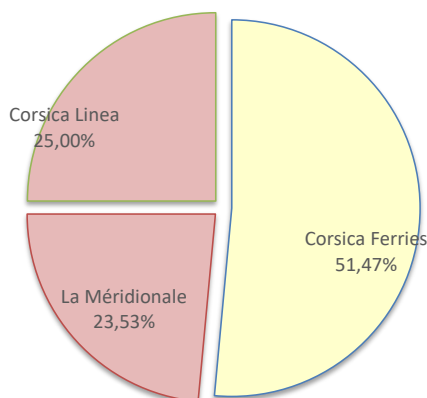


LIGNES

REGULIERS NAT° ET INTERNAT°

Compagnies	Pax	Variation n-1
Corsica Ferries	35	45,83%
La Méridionale	16	-
Corsica Linea	17	-41,38%

Compagnies	Pax	Variation n-1
Corsica Ferries	35	45,83%
La Méridionale	16	-
Corsica Linea	17	-41,38%



COMPAGNIES

REGULIERS NAT° ET INTERNAT°

ESCALES

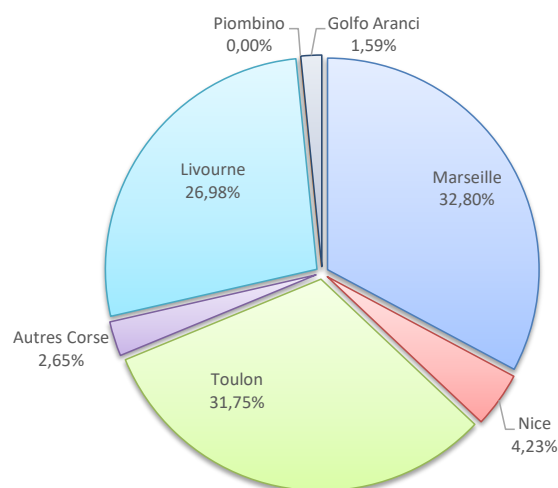
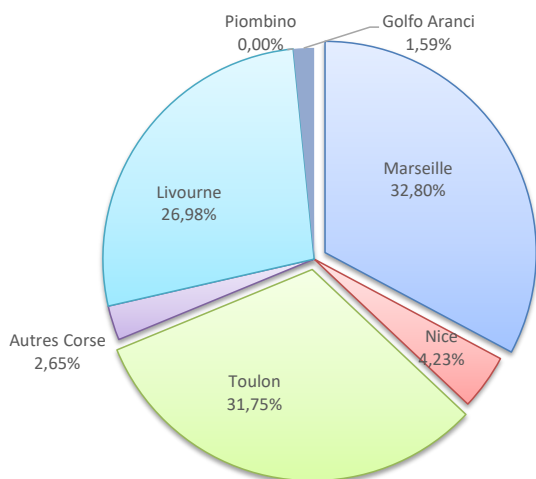
	Escalaes du 1er au 31 Janvier		
	2021	2022	Variation
Régulier National	124	135	8,87%
Régulier Internat°	48	54	12,50%
TOTAL	172	189	9,88%
Croisières	0	0	-
Hydrocarbures	8	20	150,00%
Ciment	4	4	0,00%
TOTAL	12	24	100,00%
TOTAL	184	213	15,76%

	Cumul Escalaes depuis le 1er Janvier		
	2021	2022	Variation
Régulier National	124	135	8,87%
Régulier Internat°	48	54	12,50%
TOTAL	172	189	9,88%
Croisières	0	0	-
Hydrocarbures	8	20	150,00%
Ciment	4	4	0,00%
TOTAL	12	24	100,00%
TOTAL	184	213	15,76%

LIGNES
REGULIERS NAT° ET INTERNAT°

Lignes	Pax	Variation n-1
Marseille	62	16,98%
Nice	8	100,00%
Toulon	60	1,69%
Autres Corse	5	-37,50%
Livourne	51	13,33%
Piombino	0	-100,00%
Golfo Aranci	3	50,00%

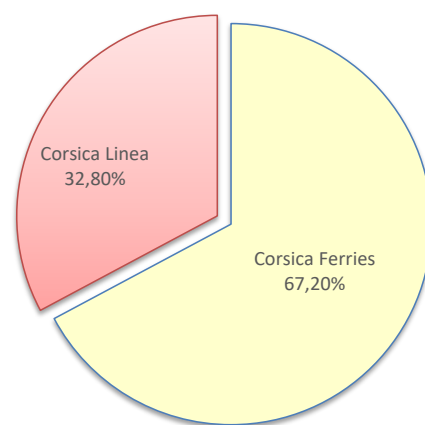
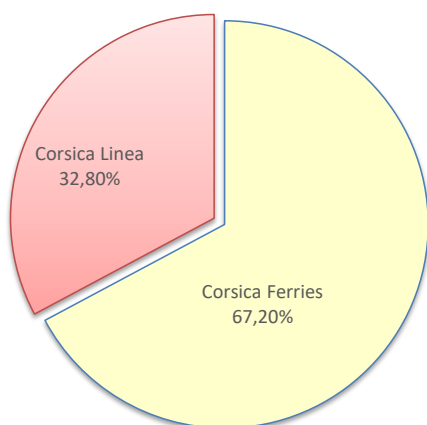
Lignes	Pax	Variation n-1
Marseille	62	16,98%
Nice	8	100,00%
Toulon	60	1,69%
Autres Corse	5	-37,50%
Livourne	51	13,33%
Piombino	0	-100,00%
Golfo Aranci	3	50,00%



COMPAGNIES
REGULIERS NAT° ET INTERNAT°

Compagnies	Pax	Variation n-1
Corsica Ferries	127	8,55%
Corsica Linea	62	12,73%

Compagnies	Pax	Variation n-1
Corsica Ferries	127	8,55%
Corsica Linea	62	12,73%



PORT DE COMMERCE DE BONIFACIO

janvier 2022

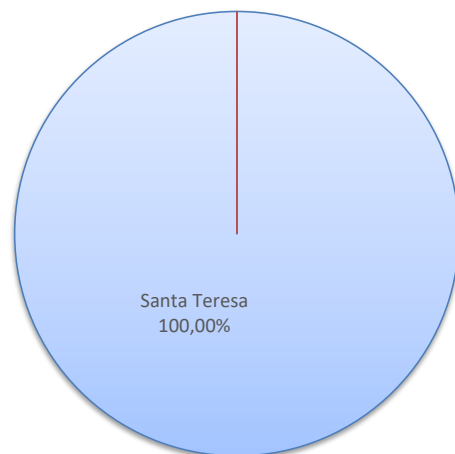
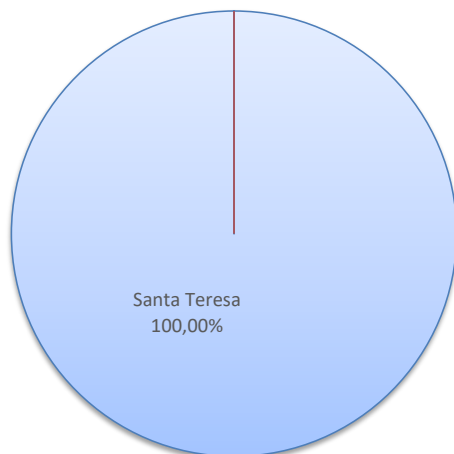
ESCALES

	Escalaes du 1er au 31 Janvier			Cumul Escalaes depuis le 1er Janvier		
	2021	2022	Variation	2021	2022	Variation
Régulier National	0	0	-	0	0	-
Régulier Internat°	30	75	150,00%	30	75	150,00%
TOTAL	30	75	150,00%	30	75	150,00%
Croisières	0	0	-	0	0	-
Hydrocarbures	0	0	-	0	0	-
Ciment	0	0	-	0	0	-
TOTAL	0	0	-	0	0	-
TOTAL	30	75	150,00%	30	75	150,00%

LIGNES
REGULIERS NAT° ET INTERNAT°

Lignes	Pax	Variation n-1
Santa Teresa	75	158,62%
Autres Inter.	0	-100,00%

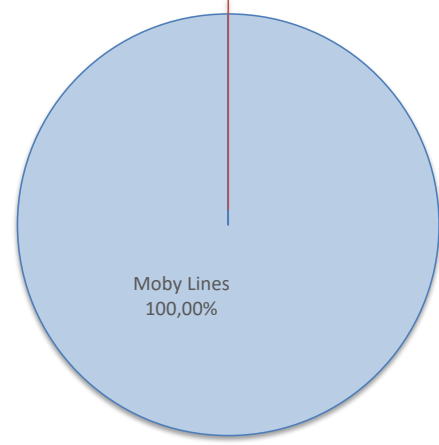
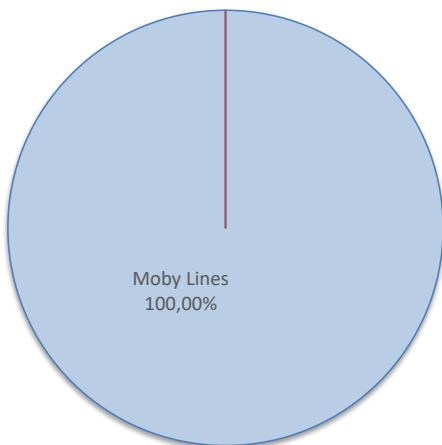
Lignes	Pax	Variation n-1
Santa Teresa	75	158,62%
Autres Inter.	0	-100,00%



COMPAGNIES
REGULIERS NAT° ET INTERNAT°

Compagnies	Pax	Variation n-1
Moby Lines	75	158,62%
Autres Compagnies	0	-100,00%

Compagnies	Pax	Variation n-1
Moby Lines	75	158,62%
Autres Compagnies	0	-100,00%



PORT DE COMMERCE DE L'ILE-ROUSSE

janvier 2022

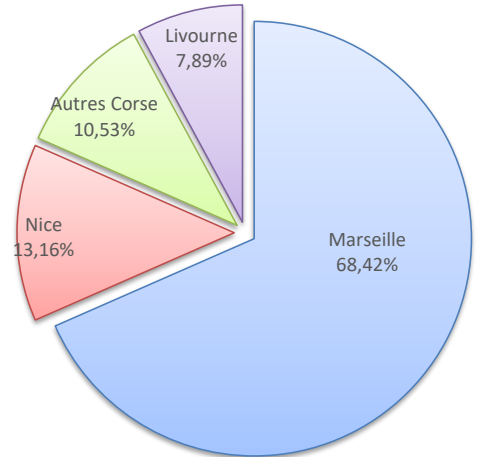
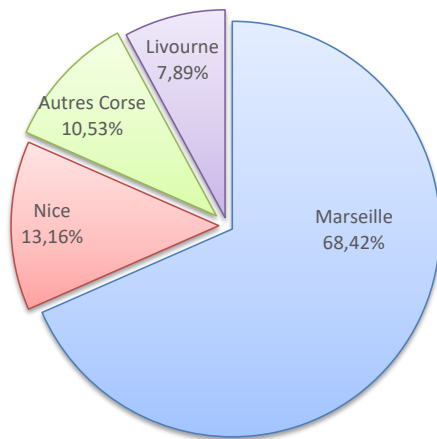
ESCALES

	Escalaes du 1er au 31 Janvier			Cumul Escalaes depuis le 1er Janvier		
	2021	2022	Variation	2021	2022	Variation
Régulier National	24	35	45,83%	24	35	45,83%
Régulier Internat°	0	3	-	0	3	-
TOTAL	24	38	58,33%	24	38	58,33%
Croisières	0	0	-	0	0	-
Hydrocarbures	0	0	-	0	0	-
Ciment	3	6	100,00%	3	6	100,00%
TOTAL	3	6	100,00%	3	6	100,00%
TOTAL	27	44	62,96%	27	44	62,96%

LIGNES REGULIERS NAT° ET INTERNAT°

Lignes	Pax	Variation n-1
Marseille	26	30,00%
Nice	5	150,00%
Autres Corse	4	100,00%
Livourne	3	-

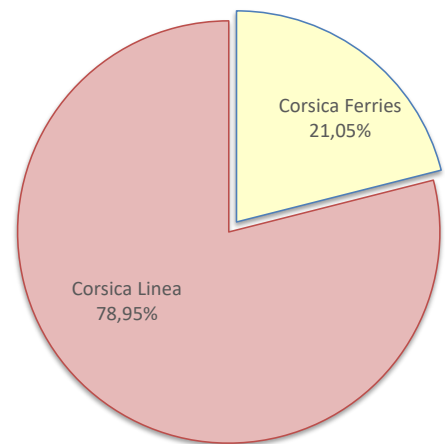
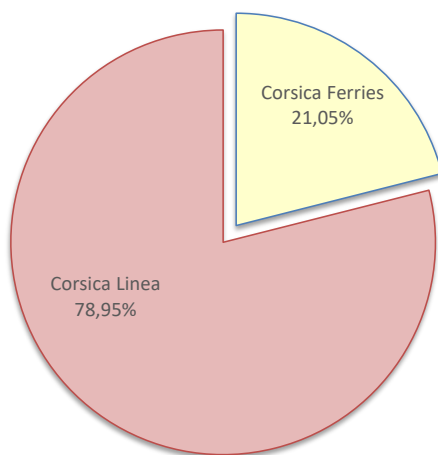
Lignes	Pax	Variation n-1
Marseille	26	30,00%
Nice	5	150,00%
Autres Corse	4	100,00%
Livourne	3	-



COMPAGNIES REGULIERS NAT° ET INTERNAT°

Compagnies	Pax	Variation n-1
Corsica Ferries	8	300,00%
Corsica Linea	30	36,36%

Compagnies	Pax	Variation n-1
Corsica Ferries	8	300,00%
Corsica Linea	30	36,36%



PORT DE COMMERCE DE PORTO-VECCHIO

janvier 2022

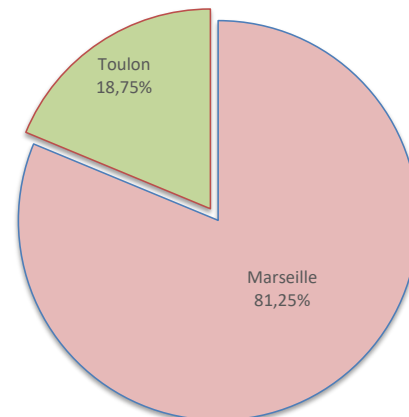
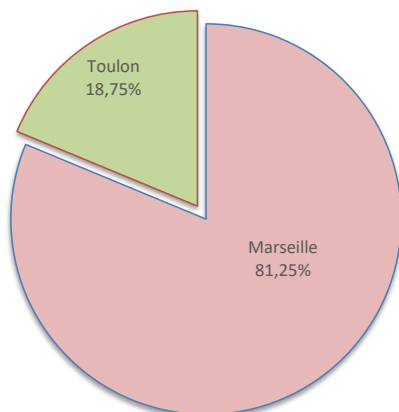
ESCALES

	Escalaes du 1er au 31 Janvier			Cumul Escalaes depuis le 1er Janvier		
	2021	2022	Variation	2021	2022	Variation
Régulier National	16	16	0,00%	16	16	0,00%
Régulier Internat°	0	0	-	0	0	-
TOTAL	16	16	0,00%	16	16	0,00%
Croisières	0	0	-	0	0	-
Hydrocarbures	0	0	-	0	0	-
Ciment	6	5	-16,67%	6	5	-16,67%
TOTAL	6	5	-16,67%	6	5	-16,67%
TOTAL	22	21	-4,55%	22	21	-4,55%

LIGNES REGULIERS NAT° ET INTERNAT°

Lignes	Pax	Variation n-1
Marseille	13	0,00%
Toulon	3	0,00%

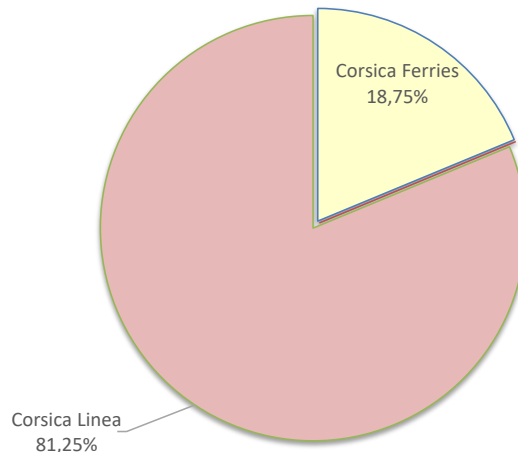
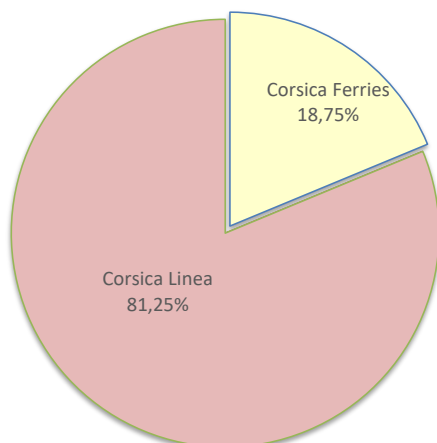
Lignes	Pax	Variation n-1
Marseille	13	0,00%
Toulon	3	0,00%



COMPAGNIES REGULIERS NAT° ET INTERNAT°

Compagnies	Pax	Variation n-1
Corsica Ferries	3	0,00%
La Méridionale	0	-100,00%
Corsica Linea	13	-

Compagnies	Pax	Variation n-1
Corsica Ferries	3	0,00%
La Méridionale	0	-100,00%
Corsica Linea	13	-



PORT DE COMMERCE DE PROPRIANO

janvier 2022

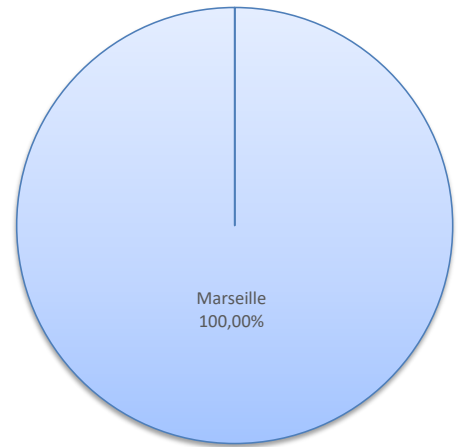
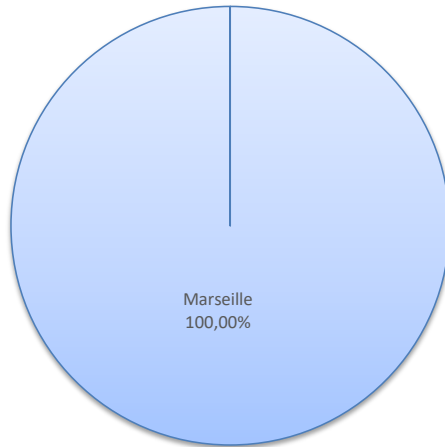
ESCALES

	Escalaes du 1er au 31 Janvier			Cumul Escalaes depuis le 1er Janvier		
	2021	2022	Variation	2021	2022	Variation
Régulier National	11	13	18,18%	11	13	18,18%
Régulier Internat°	0	0	-	0	0	-
TOTAL	11	13	18,18%	11	13	18,18%
Croisières	0	0	-	0	0	-
Hydrocarbures	0	1	-	0	1	-
Ciment	0	0	-	0	0	-
TOTAL	0	1	-	0	1	-
TOTAL	11	14	27,27%	11	14	27,27%

LIGNES REGULIERS NAT° ET INTERNAT°

Lignes	Pax	Variation n-1
Marseille	13	18,18%

Lignes	Pax	Variation n-1
Marseille	13	18,18%



COMPAGNIES REGULIERS NAT° ET INTERNAT°

Compagnies	Pax	Variation n-1
La Méridionale	13	18,18%

Compagnies	Pax	Variation n-1
La Méridionale	13	18,18%

